




รายงานผลการปฏิบัติงานตามคำรับรองประจำปีงบประมาณ พ.ศ. 2555 (รอบ 12 เดือน)

วิทยาลัยนานาชาติ

สถาบันเทคโนโลยีพระจอมเกล้าเจ้าคุณทหารลาดกระบัง

ประเด็นยุทธศาสตร์/เป้าประสงค์	ตัวชี้วัด	หน่วยวัด	2555		น้ำหนัก	เกณฑ์การให้คะแนน					คะแนน ที่ได้	คะแนน วงน้ำหนัก	ผลการ ประเมิน	
			เป้าหมาย	ผลงาน		1	2	3	4	5				
<b>มิติที่ 1 มิติด้านประสิทธิผล</b> - ผลสำเร็จตามแผนปฏิบัติการหรือแผนกลยุทธ์  <b>ประเด็นยุทธศาสตร์ที่ 1 การขยายงานวิชาการด้านวิทยาศาสตร์และเทคโนโลยีในระดับภูมิภาคอาเซียน</b> - มีกระบวนการคัดเลือกและหรือจัดหา Input ที่ ได้มาตรฐาน - มีแหล่งการเรียนรู้ในการสนับสนุนการดำเนินงานตามพันธกิจ	1. ระดับความสำเร็จของร้อยละเฉลี่ยต่งน้ำหนักในการบรรลุเป้าหมายตามแผนปฏิบัติการหรือแผนกลยุทธ์ของสถาบัน	ระดับ	3	4.8794	50.00	48.00	1	2	3	4	5	4.8442	2.4221	
	1.2 ร้อยละของนักศึกษาแรกเข้าที่มีผลการเรียนในระดับมัธยมศึกษาตอนปลายมากกว่า 3.5	ร้อยละ	9	26.67	3.00	8	8.50	9	9.50	10	5.0000	0.1500		
	1.3 ร้อยละพื้นที่ศึกษาค้นคว้าด้วยตนเองเพิ่มขึ้น	ร้อยละ	20	26.65	3.00	16	18	20	22	24	5.0000	0.1500		

รายงานผลการปฏิบัติงานตามคำรับรองประจำปีงบประมาณ พ.ศ. 2555 (รอบ 12 เดือน)

วิทยาลัยนานาชาติ

สถาบันเทคโนโลยีพระจอมเกล้าเจ้าคุณทหารลาดกระบัง

ประเด็นยุทธศาสตร์/เป้าประสงค์	ตัวชี้วัด	หน่วยวัด	2555		น้ำหนัก	เกณฑ์การให้คะแนน					คะแนน ที่ได้	คะแนน วงน้ำหนัก	ผลการ ประเมิน
			เป้าหมาย	ผลงาน		1	2	3	4	5			
<b>มิติที่ 1 มิติด้านประสิทธิผล (ต่อ)</b>													
- มีครูภัณฑ์ ห้องเรียน และห้องปฏิบัติการที่ทันสมัยและเพียงพอ	1.4 ร้อยละความพึงพอใจของนักศึกษาที่มีต่อห้องปฏิบัติการ	ร้อยละ	70	75.80	3.00	60	65	70	75	80	4.1600	0.1248	
- ขยายงานวิจัยด้านวิทยาศาสตร์และเทคโนโลยีที่มีคุณภาพเพื่อขับเคลื่อนการพัฒนาประเทศและเป็นที่ยอมรับในระดับภูมิภาคอาเซียน	1.5 ร้อยละของจำนวนผลงานวิจัยหรืองานสร้างสรรค์ที่ได้รับการตีพิมพ์หรือเผยแพร่ทั้งในระดับชาติและนานาชาติ ต่ออาจารย์ประจำ	ร้อยละ	100	233.33	10.00	60	70	80	90	100	5.0000	0.5000	
- ผลงานวิจัยมีคุณภาพเป็นที่ยอมรับ	1.6 ร้อยละของงานวิจัยที่ช่วยแก้ปัญหาสังคมและภาคอุตสาหกรรมและสามารถสร้างมูลค่าเพิ่มและสามารถให้ประโยชน์ได้	ร้อยละ	5	11.11	2.00	3	4	5	6	7	5.0000	0.1000	
- มีกระบวนการคัดเลือกและหรือจัดหา Input ที่ได้มาตรฐาน	1.7 เงินสนับสนุนงานวิจัยและงานสร้างสรรค์จากหน่วยงานภายนอกต่ออาจารย์ประจำ	บาท	10,000	111,111.1	2.00	6,000	8,000	10,000	12,000	14,000	5.0000	0.1000	
- ถ่ายทอดวิชาการที่ตอบสนองความต้องการของชุมชนและรองรับประชาคมอาเซียน	1.8 ร้อยละของจำนวนโครงการบริการวิชาการที่แก้ไขปัญหาชุมชนและรองรับประชาคมอาเซียน	ร้อยละ	50	50	1.00	40	45	50	55	60	3.0000	0.0300	
- บูรณาการงานศิลปวัฒนธรรมไทยกับภูมิภาคอาเซียน	1.9 ร้อยละของจำนวนโครงการศิลปวัฒนธรรมไทยที่มีการบูรณาการกับมหาวิทยาลัยในภูมิภาคอาเซียน	ร้อยละ	5.0000	5.95	1.00	3	4	5	6	7	3.9524	0.0395	
<b>ประเด็นยุทธศาสตร์ที่ 2 การเพิ่มศักยภาพในการแข่งขัน</b>													
- จัดการศึกษาตามมาตรฐานสากล	1.10 ร้อยละของนักศึกษาต่างชาติต่อนักศึกษาทั้งหมด	ร้อยละ	8	11.85	3.00	4	6	8	10	12	4.9259	0.1478	
- มีระบบการตลาดและการประชาสัมพันธ์เชิงรุก	1.11 ร้อยละของกลุ่มเป้าหมายที่รู้จักสถาบัน	ร้อยละ	70	95.83	2.00	60	65	70	75	80	5.0000	0.1000	

รายงานผลการปฏิบัติงานตามคำรับรองประจำปีงบประมาณ พ.ศ. 2555 (รอบ 12 เดือน)

วิทยาลัยนานาชาติ

สถาบันเทคโนโลยีพระจอมเกล้าเจ้าคุณทหารลาดกระบัง

ประเด็นยุทธศาสตร์/เป้าประสงค์	ตัวชี้วัด	หน่วยวัด	2555		น้ำหนัก	เกณฑ์การให้คะแนน					คะแนน ที่ได้	คะแนน วงน้ำหนัก	ผลการ ประเมิน	
			เป้าหมาย	ผลงาน		1	2	3	4	5				
<b>มิติที่ 1 มิติด้านประสิทธิผล (ต่อ)</b>														
- บุคลากรมีคุณภาพทักษะและทำงานอย่างมืออาชีพในระดับภูมิภาคอาเซียน	1.12 ร้อยละของอาจารย์ที่มีวุฒิปริญญาเอก	ร้อยละ	100	100	10.00	80	85	90	95	100	5.0000	0.5000		
- มีผลงานวิจัยได้มาตรฐานเป็นที่ยอมรับทั้งในและต่างประเทศ	1.13 ร้อยละของจำนวนผลงานวิจัยและนวัตกรรมทางด้านวิทยาศาสตร์และเทคโนโลยีที่ได้รับการอ้างอิงทั้งในระดับชาติและนานาชาติต่ออาจารย์ประจำ	ร้อยละ	10	22.22	1.00	8	9	10	11	12	5.0000	0.0500		
<b>ประเด็นยุทธศาสตร์ที่ 3 การสร้างความเข้มแข็งในการพัฒนาสถาบัน</b>														
- บุคลากรมีคุณภาพ ทักษะและสามารถทำงานได้อย่างมีประสิทธิภาพ	1.14 ร้อยละของบุคลากรที่ได้รับการพัฒนาตามแผนพัฒนาบุคลากร	ร้อยละ	100	100	4.00	60	70	80	90	100	5.0000	0.2000		
- มีรายได้เพิ่ม	1.15 ร้อยละของรายได้ที่เพิ่มขึ้น	ร้อยละ	3	22.46	3.00	1	2	3	4	5	5.0000	0.1500		
<b>ประเด็นยุทธศาสตร์ที่ 4 ยุทธศาสตร์ส่วนงาน</b>														
- ผลสำเร็จตามแผนปฏิบัติการหรือแผนกลยุทธ์และตามภารกิจหลัก	4. ระดับความสำเร็จในการพัฒนาส่วนงานวิชาการสู่ระดับภูมิภาคอาเซียน	ระดับ	4	4	2.00	1	2	3	4	5	4.0000	0.0800		
<b>มิติที่ 2 มิติด้านคุณภาพการให้บริการ</b>					20.00						4.3440	0.8688		
- คุณภาพการให้บริการ	6. ความพึงพอใจของผู้รับบริการ			4.7920	15.00	0	0	0	0	0	4.7920	0.7188		
	6.1 ร้อยละความพึงพอใจของผู้ทำวิจัยที่มีต่อกระบวนการให้บริการในการทำวิจัย	ร้อยละ	70	76.88	5.00	60	65	70	75	80	4.3760	0.2188		
	6.2 ร้อยละความพึงพอใจของผู้รับบริการจากการให้บริการวิชาการ	ร้อยละ	80	84.20	5.00	78	79	80	81	82	5.0000	0.2500		

รายงานผลการปฏิบัติงานตามคำรับรองประจำปีงบประมาณ พ.ศ. 2555 (รอบ 12 เดือน)

วิทยาลัยนานาชาติ



สถาบันเทคโนโลยีพระจอมเกล้าเจ้าคุณทหารลาดกระบัง

ประเด็นยุทธศาสตร์/เป้าประสงค์	ตัวชี้วัด	หน่วยวัด	2555		น้ำหนัก	เกณฑ์การให้คะแนน					คะแนน ที่ได้	คะแนน วงน้ำหนัก	ผลการ ประเมิน
			เป้าหมาย	ผลงาน		1	2	3	4	5			
มิตินี้ 2 มิติด้านคุณภาพการให้บริการ (ต่อ)  - การประกันคุณภาพ	6.3 ร้อยละความพึงพอใจของผู้รับบริการจากการทำนุบำรุง ศิลปวัฒนธรรม	ร้อยละ	70	83.20	5.00	60	65	70	75	80	5.0000	0.2500	
	8. ระดับคะแนนการประเมินการประกันคุณภาพภายใน รับรองโดยต้นสังกัด	ระดับ	3	3	5.00	1	2	3	4	5	3.0000	0.1500	
มิตินี้ 3 มิติด้านประสิทธิภาพของการปฏิบัติงาน  - ประสิทธิภาพของการใช้พลังงาน  - หลักสูตรและการเรียนการสอน	9. ระดับความสำเร็จของการดำเนินการตามมาตรฐานการ ประหยัดพลังงานของสถาบัน	ระดับ	3	2	2.00	1	2	3	4	5	2.0000	0.0400	
	10. ร้อยละของหลักสูตรที่ได้รับการร่วมมือจากหน่วย งานระดับภูมิภาคอาเซียน	ร้อยละ	50	75	10.00	40	45	50	55	60	5.0000	0.5000	
	11. ระดับความสำเร็จในการจัดทำฐานข้อมูลเทียบเคียง มหาวิทยาลัยในภูมิภาคอาเซียน	ระดับ	3	3	3.00	1	2	3	4	5	3.0000	0.0900	
มิตินี้ 4 มิติด้านการพัฒนาสถาบัน  - การบริหารจัดการ	14. จำนวนองค์ความรู้/ชุมชนนักปฏิบัติ	จำนวน	1	3	3.00	0	0	1	2	3	5.0000	0.1500	
	15. ร้อยละของจำนวนความเสี่ยงที่ลดลงในแต่ละด้าน	ร้อยละ	65	100	3.00	61	63	65	67	69	5.0000	0.1500	
	16. ร้อยละความพึงพอใจของบุคลากรที่มีต่อระบบการ สร้างแรงจูงใจและสวัสดิการ	ร้อยละ	70	75.11	3.00	60	65	70	75	80	4.0212	0.1206	

รายงานผลการปฏิบัติงานตามคำรับรองประจำปีงบประมาณ พ.ศ. 2555 (รอบ 12 เดือน)

วิทยาลัยนานาชาติ

สถาบันเทคโนโลยีพระจอมเกล้าเจ้าคุณทหารลาดกระบัง

ประเด็นยุทธศาสตร์/เป้าประสงค์	ตัวชี้วัด	หน่วยวัด	2555		น้ำหนัก	เกณฑ์การให้คะแนน					คะแนน ที่ได้	คะแนน วงน้ำหนัก	ผลการ ประเมิน
			เป้าหมาย	ผลงาน		1	2	3	4	5			
มิติที่ 4 มิติด้านการพัฒนาสถาบัน (ต่อ)  - การจัดการสารสนเทศ	17. ร้อยละความพึงพอใจของบุคลากรที่มีต่อสภาพแวดล้อมและคุณภาพชีวิต	ร้อยละ	70	80.40	3.00	60	65	70	75	80	5.0000	0.1500	
	19. ระดับความสำเร็จในการนำระบบสารสนเทศมาใช้ในการดำเนินงานตามพันธกิจ	ระดับ	5	5	3.00	1	2	3	4	5	5.0000	0.1500	
<b>รวม</b>					100						4.6415	4.6415	